



GERARD® ALPINE


DACHÓWKI GERARD® ALPINE SLATE ZAPROJEKTOWANO W NOWEJ ZELANDII Z ZAMIAREM ODTWORZENIA NATURALNEGO WYGLĄDU TRADYCYJNYCH EUROPEJSKICH DACHÓW ŁUPKOWYCH.



DLUGOŚĆ POKRYCIA	SZEROKOŚĆ POKRYCIA	DACHÓWKI/m ²	MASA/m ²	MIN. NACHYLENIE
1250 mm	368 mm	2.18	6.60 kg	15° (27%)

GERARD® ELEGANTA

NOWE DACHÓWKI GERARD® ELEGANTA – PROSTOKĄTNY KSZTAŁT, KTÓRY WSPÓLGRA Z DZISIEJSZYM PRAGNIENIEM PROSTOTY I PIĘKNA. PŁASKI NOWOCZESNY WYGLĄD WPISUJĄCY SIĘ W DZISIEJSZE TRENDY MODY POKRYĆ DACHOWYCH. ZAPROJEKTOWANA DO NOWOCZESNEGO PASYWNEGO BUDOWNICTWA.



DLUGOŚĆ POKRYCIA	SZEROKOŚĆ POKRYCIA	DACHÓWKI/m ²	MASA/m ²	MIN. NACHYLENIE
1260 mm	320 mm	2.47	2,75 kg	15° (27%)

DACH Z TRADYCJĄ Z NOWEJ ZELANDII

Dachy GERARD® stanowią kulminację dziesięcioleci rozwoju, która rozpoczęła się w Nowej Zelandii na początku lat 50-tych. Dachy GERARD® można znaleźć w ponad 130 krajach na całym świecie.

TECHNOLOGIA TRWAŁOŚCI I BEZPIECZEŃSTWA

Oferowane przez nas obecnie pokrycia dachowe to produkty o wysokiej jakości, trwałe, lekkie i zaawansowane pod względem technicznym, świetnie sprawdzające się w ekstremalnych warunkach klimatycznych.

LEKKOŚĆ I ODPORNOŚĆ

Bezustannie podkreślamy tę cechę, ponieważ to właśnie ona sprawia, że dachy GERARD są elastyczne, łatwe w adaptacji i bezpieczne. Warto się zastanowić, jak na ściany domu, naruszone przez pożar lub poruszenia ziemi, zadziała ciężki ceramiczny lub betonowy dach, który waży 7 razy więcej niż pokrycie z lekkich blachodachówek.

DACHY GERARD NA CAŁE ŻYCIE

GERARD® gwarantuje długotrwałe działanie. Po zainstalowaniu nie wymaga konserwacji i chroni dom przez wiele lat.

FORMUŁA ALUMINIOWO-CYNKOWEJ WARSTWY OCHRONNEJ

Stal z zabezpieczeniem aluminiowo-cynkowym ma lepszą, długotrwałą odporność na korozję.

OGNIOODPORNOŚĆ

Istnieje ryzyko, że płonący dom może zaważyć pod ciężarem dachu. Ryzyko to maleje, jeżeli dom pokryty lekkim dachem GERARD z blachodachówki z posypką wulkaniczną! System dachowy GERARD jest ognioodporny dzięki niepalnemu podłożu stalowemu i powierzchni z posypką wulkaniczną, hamującą rozprzestrzenianie się ognia.

TŁUMIENIE HAŁASU

Na tle innych pokryć stalowych dachy GERARD wypadają doskonale pod względem redukcji hałasu. Jego wpływ ograniczono dzięki zastosowaniu teksturowanej powłoki z posypką wulkaniczną, która doskonale tłumi i minimalizuje przenoszenie dźwięku.

PRZYJAZNE DLA ŚRODOWISKA

Stal można poddawać recyklingowi bez utraty jakości. Wody deszczowe zebrane z dachów Gerard® zostały przetestowane i spełniają kryteria Światowej Organizacji Zdrowia dotyczące wody pitnej.



50 LAT GWARANCJI

Żywotność dachu GERARD wydłuża się co najmniej dwukrotnie w stosunku do cyklu eksploatacji dachu ze stali galwanizowanej. Dlatego też na dach GERARD możemy śmiało proponować 50-letnią gwarancję.



LEKKOŚĆ



ODPORNOŚĆ NA WIATR I BURZE



ODPORNOŚĆ NA GRADOBICIE




ODPORNOŚĆ NA ŚNIEG I OBLODZENIE




OGNIOODPORNOŚĆ




TŁUMIENIE HAŁASU



GERARD CLASSIC




GERARD HERITAGE



GERARD DIAMANT



GERARD CORONA




GERARD SENATOR




GERARD MILANO



www.gerardroofs.pl



GERARD ALPINE



GERARD ELEGANTA

DACHY GERARD NA CAŁE ŻYCIE

60 LAT DOŚWIADCZENIA OD 1957




ULOTKA GENERALNA


GERARD The worry-proof roof

GERARD® CLASSIC

DACHÓWKI GERARD CLASSIC ZAPROJEKTOWANO DLA DOMÓW WYMAGAJĄCYCH DACHÓW O WYRAZISTYSZEJ LINII I SOLIDNIEJSZEJ KONSTRUKCJI. EMANUJĄ ZARÓWNO AWANGARDOWĄ INNOWACYJNOŚCIĄ, JAK I UROKIEM MINIONYCH EPOK.




DLUGOŚĆ POKRYCIA	SZEROKOŚĆ POKRYCIA	DACHÓWKI/m ²	MASA/m ²	MIN. NACHYLENIE
1265 mm	369 mm	2.14	6.53 kg	12° (21%)




GERARD® MILANO

DACHÓWKI GERARD MILANO SĄ INSPIROWANE TRADYCYJNYM RZYMSKIM WZORNICTWEM DACHOWYM. WYGLĄDAJĄ GŁADKO, CZYSTO I KLASYCZNIE. PONADCZASOWY PROFIL SPRAWIA, ŻE STANOWIĄ SILNY AKCENT STYLISTYCZNY, SZCZEGÓLNIIE NA SPADZISTYCH DACHACH.




DLUGOŚĆ POKRYCIA	SZEROKOŚĆ POKRYCIA	DACHÓWKI/m ²	MASA/m ²	MIN. NACHYLENIE
1215 mm	369 mm	2.23	6.76 kg	12° (21%)




GERARD® DIAMANT

DACHÓWKI GERARD DIAMANT SĄ INSPIROWANE JEDNYM Z NAJTWARDSZYCH I NAJBARDZIEJ TRWAŁYCH MATERIAŁÓW ZNANYCH LUDZKOŚCI. DZIĘKI NIM CZAS PRAC DEKARSKICH SKRACA SIĘ O 10% I O TYLE SAMO ROSNĄ OSZCZĘDNOŚCI W BUDŻECIE.




DLUGOŚĆ POKRYCIA	SZEROKOŚĆ POKRYCIA	DACHÓWKI/m ²	MASA/m ²	MIN. NACHYLENIE
1270 mm	398 mm	1.98	6.28 kg	14° (25%)




GERARD® HERITAGE

DACHÓWKI GERARD HERITAGE SĄ PONADCZASOWE I ELEGANCKIE. ICH ŁUSKOWATY PROFIL NAWIĄZUJE DO TRADYCYJNYCH DACHÓWEK TERAKOTOWYCH.




DLUGOŚĆ POKRYCIA	SZEROKOŚĆ POKRYCIA	DACHÓWKI/m ²	MASA/m ²	MIN. NACHYLENIE
1250 mm	367 mm	2.18	6.56 kg	12° (21%)




GERARD® CORONA

DACHÓWKI GERARD CORONA PRZYWOŁUJĄ UROKI DAWNYCH, KOLONIALNYCH CZASÓW. ICH WZÓR ODTWARZA WYGLĄD I WRAŻENIE RĘCZNIE KŁADZONYCH DREWNIANYCH POKRYĆ DACHOWYCH Z WIÓRA I GONTU DREWNIANEGO.




DLUGOŚĆ POKRYCIA	SZEROKOŚĆ POKRYCIA	DACHÓWKI/m ²	MASA/m ²	MIN. NACHYLENIE
1250 mm	371 mm	2.16	6.76 kg	15° (27%)



GERARD® SENATOR

DACHÓWKI GERARD SENATOR WYRÓZNIAJĄ SIĘ SUGESTYJNYM STYLEM, KTÓRY SPRAWDZI SIĘ W NOWOCZESNEJ I TRADYCYJNEJ ARCHITEKTURZE. POSIADAJĄ CHARAKTERYSTYCZNĄ PIONOWĄ KRAWĘDZ Z TEKSTUROWANYM WYKOŃCZENIEM, KTÓRA SPRAWIA, ŻE DACH MA SOLIDNY I WYRAZISTY WYGLĄD.



DLUGOŚĆ POKRYCIA	SZEROKOŚĆ POKRYCIA	DACHÓWKI/m ²	MASA/m ²	MIN. NACHYLENIE
1260 mm	369 mm	2.15	6.69 kg	15° (27%)

